




Karte und Kegel in Pastellfarben

STEP BY STEP 023
Inspiration: 1289



01 Ein ca. 9x9 cm großes Quadrat aus Permuttkarton ausschneiden.



02 Mit Klebepunkten Blumenpailletten aufkleben.



07 3D-Klebepunkte auf der Rückseite des Rentiers anbringen.



08 Das Rentier auf dem Paillettenquadrat platzieren.



03 Mit doppelseitigem Klebeband den Kartonzuschnitt auf die Karte kleben.



04 An der oberen und unteren Kante des Kartonzuschnitts mit doppelseitigem Klebeband eine Spitzenborte ankleben.



09 Mit Klebepunkten kleine Spiegelmosaikstücke am Rentier befestigen.



10 Mit einem farblich passenden Filzstift Text schreiben.




05 Mit der Schablone das Rentier auf Perlmutterpapier aufzeichnen.



06 Das Rentier ausschneiden.



Kegel




01 Auf Perlmutterkarton die Kegelform aufzeichnen.


Karte und Kegel in Pastellfarben



Die Form ausschneiden.



Mit einer Schere oder einem Falzbein eine Nut markieren, an der die Lasche gefaltet werden soll.



Ein ca. 2.5x2.5 cm großes Stück Perlmutterpapier ausschneiden.



Das Papier mit doppelseitigem Klebeband an den Kegel kleben.



Den Kegel falten, auf der Lasche doppelseitiges Klebeband anbringen und dann den Kegel zusammenkleben.



Mit doppelseitigem Klebeband die Spitzenborte an der oberen Kante des Kegels ankleben.



Mit einer Klebepistole kleine Glöckchen an die Strasssteinborte kleben.



Zum Schluss Spiegelmosaikstücke und Blumenpailletten mit Klebepunkten auf das Papier kleben.



Mit doppelseitigem Klebeband ein Strasssteinband unterhalb der Spitzenborte ankleben.



Einen Henkel von ca. 1x20 cm ausschneiden und mit doppelseitigem Klebeband innen am Kegel ankleben.

Spitzenborte, B
10-25 mm,
Sortierte Farben,
12x3m
41090

Glöckchen, D: 8+10
mm, , 200sort.
50027

Glöckchen, D: 9+11
mm, , 20sort.
500270

Perlmutterpapier, A4
210x297 mm, 60
g, Perlmutterfarben,
50Bl. sort.
21904

Karten in Herzform,
Kartengröße
10,5x15 cm,
Umschlaggröße
11,5x16,5 cm,
Off-white, 10Sets
23708

Spiegelmosaik, D:
10 mm, Stärke: 2
mm, , rund,
500Stck.
52294

Pailletten -
Sortiment, D: 5-20
mm, ca. 9780
Stck., Sortierte
Farben, Blüten,
250g
52281

Pailletten -
Sortiment, D: 5-20
mm, ca. 390 Stck., ,
Blüten, 10g
522812

Rentier, Größe
50x30 mm, , 6sort.
500670

Rentier, Größe
50x30 mm, ,
60Stck.
50067